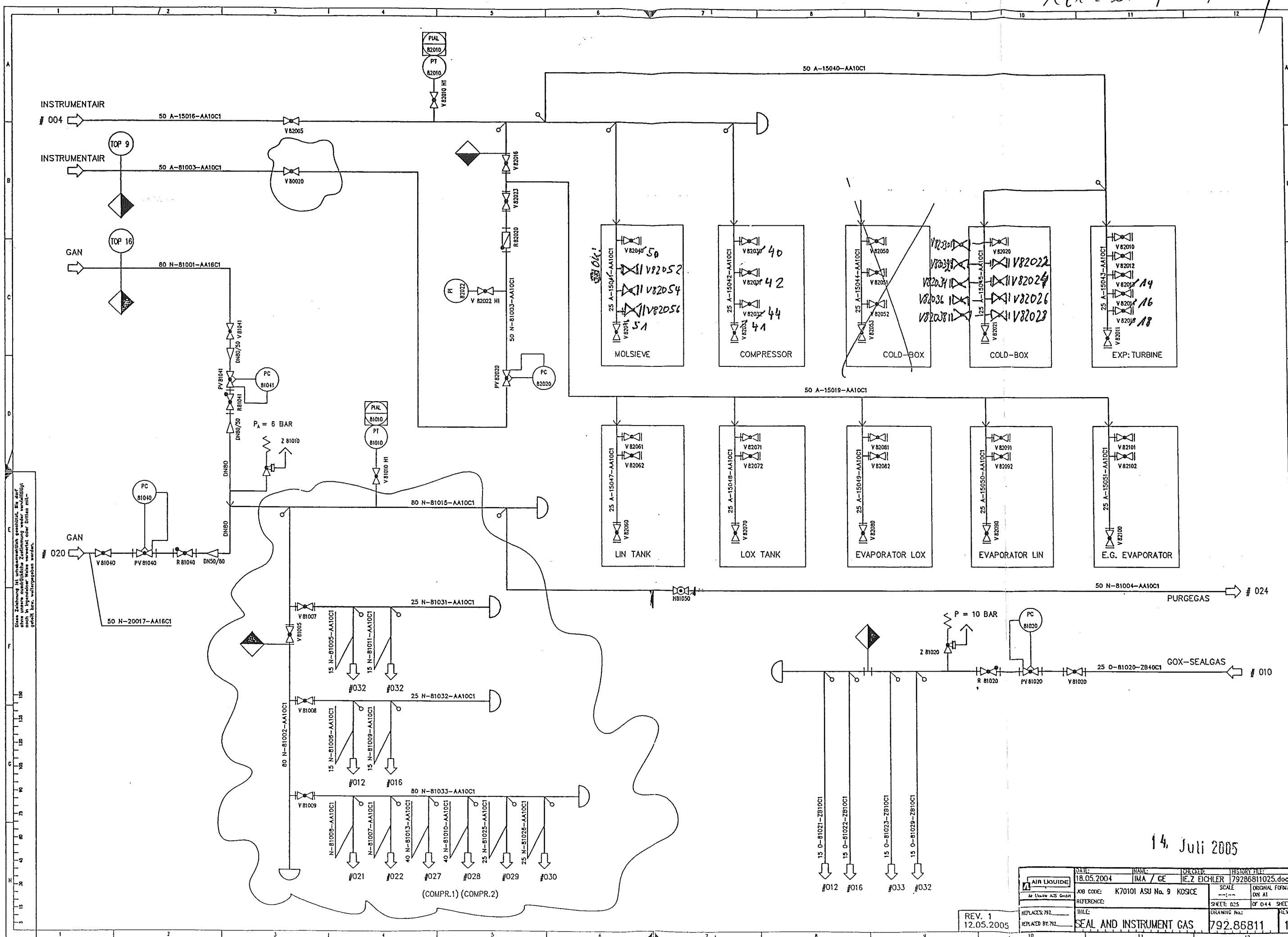


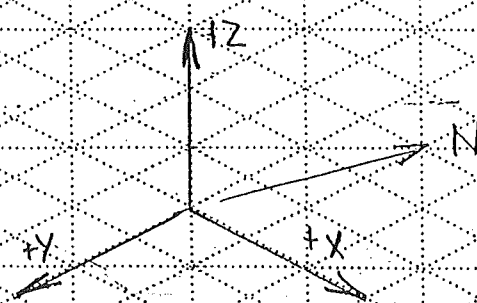
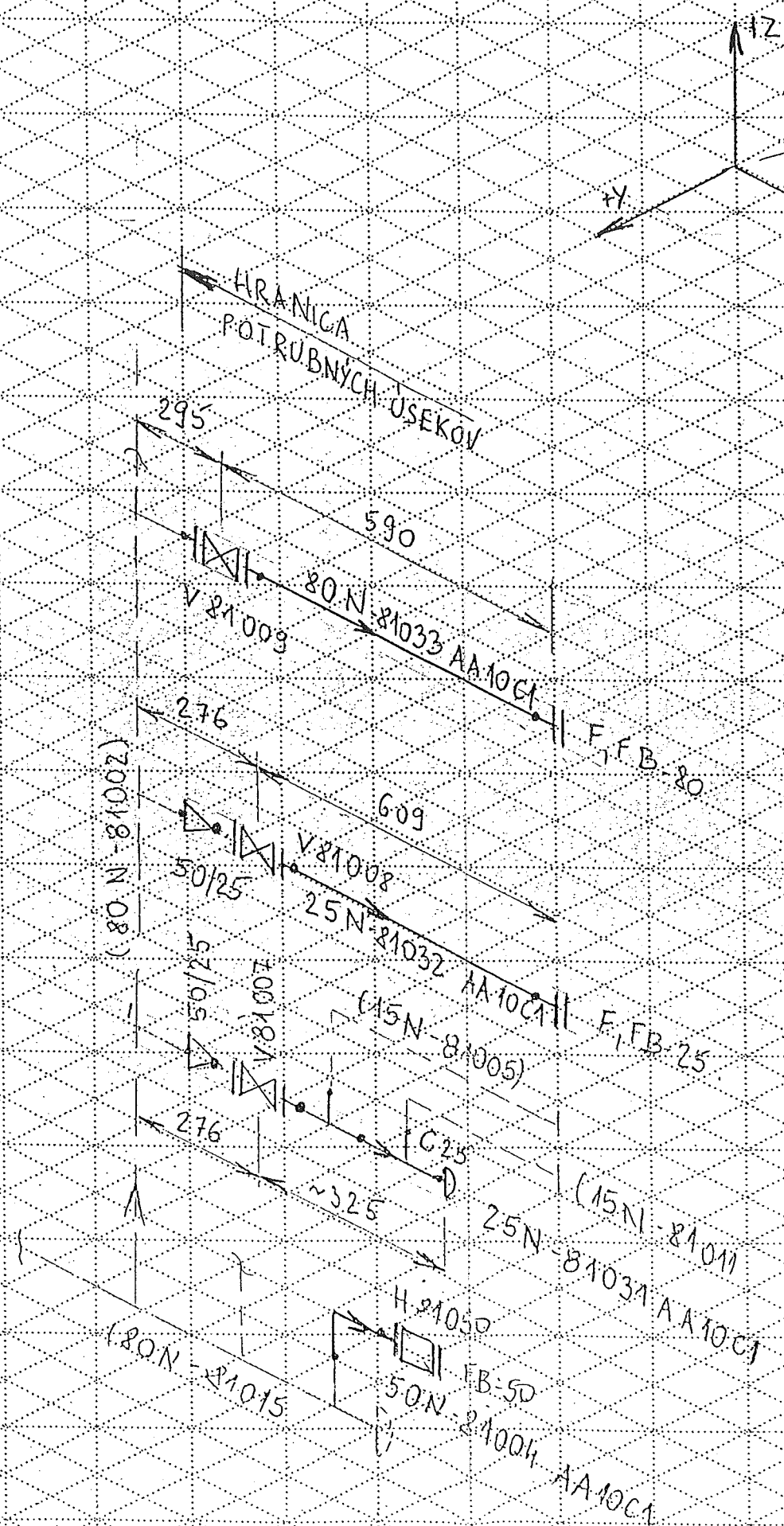
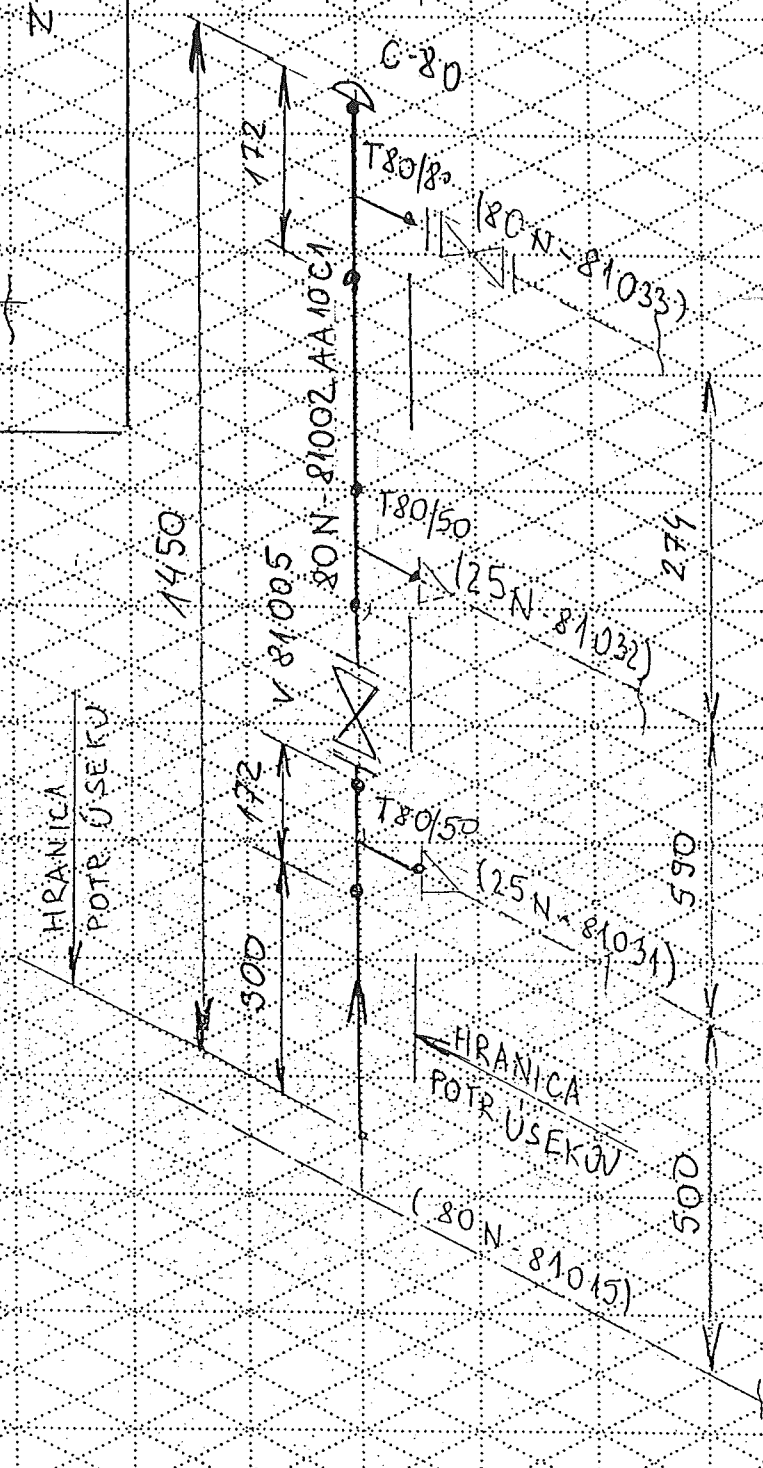
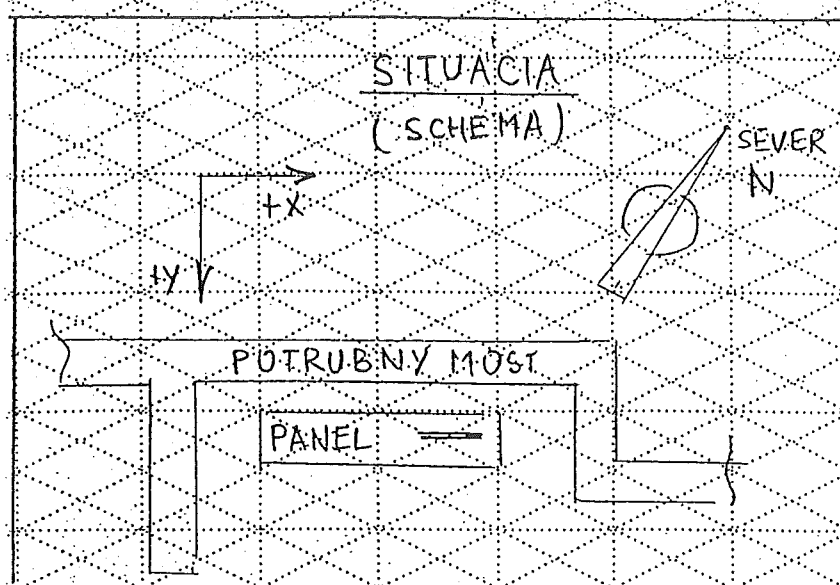
APC. 20.07.05 M. P. Y.



Diese Zeichnung ist urheberrechtlich geschützt. Sie darf nicht in irgendeiner Weise vervielfältigt oder in irgendeiner Weise weitergegeben werden.

14. Juli 2005

DATE:	18.05.2004	NAME:	IMA / GE	CHECKED:	IE.Z. EICHLER	HISTORY FILE:	79286811025.doc
JOB CODE:	K70101 ASU No. 9 KOSICE	SCALE:	1:1	ORIGINAL FORMAT:	DN AT		
REFERENCE:		SHEET:	025	OF 044	SHEETS		
TITLE:	SEAL AND INSTRUMENT GAS	DRAWING No.:	792.86811				
REV. 1	12.05.2005						1



- 80N - 81002 AA10C1
- 50N - 81004 AA10C1
- 25N - 81031 AA10C1
- 25N - 81032 AA10C1
- 80N - 81033 AA10C1

Made by : Ing. Supak  
Date : 11.10.2005  
revision : 0

## VAM Anlagentechnik und Montagen

01 - 5 - 6801 - 01 KOSICE AIR LIQUIDE TANKFARM - AS BUILT

Line Number : 25 N-81031 AA10C1

	Weight (kg)
pipe mat.:	3,66
con. valves	-
man. valves:	5,00
pr. supports:	0,50
sek. supports	-
summe:	9,16

AS BUILT

Stückliste 02 25 N-81031 AA10C1 Revision: 0									
---	--	--	--	--	--	--	--	--	--

Teilenummer	NW1	NW2	Teilebezeichnung		Einzelgew.	Menge	EP-Lieferung	EP-Montage	gesamt	Stunden ges.
-------------	-----	-----	------------------	--	------------	-------	--------------	------------	--------	--------------

FEHLER diese Liste bitte nur mit Menu 1 sortiert nach BG - Leitung - Rokls verwenden

CAP	25	2,6	CAP 1.0254 DIN 2617 33,7x2,6		0,08 kg	1,00				
FLANGE1	25	0	Welding neck flange 1.0038 DIN EN 1092-1		1,00 kg	2,00				
GASKET2	25	2	Gasket Graphite w. CrNi-Inlay DIN EN 1514-1 70x2x35x			2,00				
NUT9	12	0	HEXAGON NUT 5-2		0,02 kg	8,00				
PIPE5	25	2,6	Pipe 1.0254 DIN EN ISO 1127 33,7x2,6		1,99 kg	0,00				
RED10	50	2,9	REDUCER, CONCENTRIC 1.0254 DIN 2616-1 60,3x2,9x33,7x2,6		0,24 kg	1,00				
SCREW12	12	0	HEXAGON HEAD SCREW 5,6 SATZ 55		0,10 kg	8,00				
TEE1	25	2,6	Tee 1.0254 DIN 2615-1 33,7x2,6		0,19 kg	2,00				
TEERED5	25	2,6	TEE, REDUCED 1.0254 DIN EN 2615-1 33,7x2,6x21,3x2		0,29 kg	0,00				
WASH11	13	0	WASHER B 5-2			8,00				
Summe: 02 25 N-81031 AA10C1					3,66 kg					

Stückliste 02 25 N-81031 AA10C1 Revision: 0									
Teilenummer	NW1	NW2	Teilebezeichnung	Einzelgew.	Menge	EP-Lieferung	EP-Montage	gesamt	Stunden ges.
FEHLER diese Liste bitte nur mit Menu 1 sortiert nach BG - Leitung - Rokis verwenden									

Liefersumme:	
Montagesumme:	
Gesamtsumme:	
Gesamt-Stunden:	
Gesamtgewicht:	3,66 kg
** Ende der Ausgabe	

AS BUILT

Stückliste 02 25 N-81031 MAN VALVES BY AL    Revision:									
Teilenummer	NW1	NW2	Teilbezeichnung	Einzelgew.	Menge	EP-Lieferung	EP-Montage	gesamt	Stunden ges.
FEHLER diese Liste bitte nur mit Menu 1 sortiert nach BG - Leitung - Rokis verwenden									

SOV81007	25	0	SHUT-OFF VALVE; V81007 by AL assembling only		5,00 kg	1,00				
			Summe: 02 25 N-81031 VALVES BY AL		5,00 kg					

Liefersumme:	
Montagesumme:	
Gesamtsumme:	
Gesamt-Stunden:	
Gesamtgewicht:	5,00 kg
** Ende der Ausgabe	

AS BUILT

Stückliste 02 25 N-81031 PRI SUP 000000 Revision:									
Teilenummer	NW1	NW2	Teilebezeichnung	Einzelgew.	Menge	EP-Lieferung	EP-Montage	gesamt	Stunden ges.
FEHLER diese Liste bitte nur mit Menu 1 sortiert nach BG - Leitung - Rokis verwenden									
PG02	25	0	ROHRBÜGEL 1.4571 33,7	0,50 kg	1,00				
Summe: 02 25 N-81031 PRI SUP 000000				0,50 kg					

Liefersumme:	
Montagesumme:	
Gesamtsumme:	
Gesamt-Stunden:	
Gesamtgewicht:	0,50 kg
** Ende der Ausgabe	

AS BUILT